









GROUPES ELECTROGENES

Le tableau ci-après vous donne une idée générale des consommations électriques lors des branchements des appareils électriques :

Types	Puissance nécessaire		Type appareils branchés	Exemples		
	Mise en Marche	Nominal		Appareils branchés	Mise en marche	Nominal
·Lampe à incandescence ·Chauffage	x1	x1	Lampe à incandescence Télévision  	Lampe à incandescence  100W	100W	10W
·Néon	x2	x1.5	Néon 	Néon 40 W 	80 W	60 W
·Installation fonctionnant à la machine électrique	x3-5	x2	Réfrigérateur Ventilateur  	Réfrigérateur 150W 	(150-750) W	300 W

Quand vous voulez brancher plus de deux appareils électriques sur le groupe, il faut les mettre en marche dans l'ordre croissant de leur puissance : de l'appareil ayant la plus grande puissance au plus petit.

